

スズケン健康保険組合加入の皆さまへ

マイナ保険証 を ご利用ください



現在の保険証は2024年12月2日に廃止されます

急な病気の時にあわてないように、事前に準備しておきましょう

「マイナンバーカード」をお持ちでない方は **今すぐ** 取得しましょう

マイナンバーカードの申請方法は3つあります



①オンライン申請
(パソコン・スマートフォンから)



②郵便による申請
(手書きの申請書から)



③まちなかの
証明写真機から

申請方法の詳細については「マイナンバーカード総合サイト」よりご確認ください▶



＼ 保険証利用の登録も **必ず** してください ／

マイナンバーカードを保険証として利用できるようにするには、ご自身で「保険証利用の登録」が必要です。


スマホで
簡単!



マイナポータル



セブン銀行ATM



受診時に
簡単に
できます!

医療機関窓口の
カードリーダー

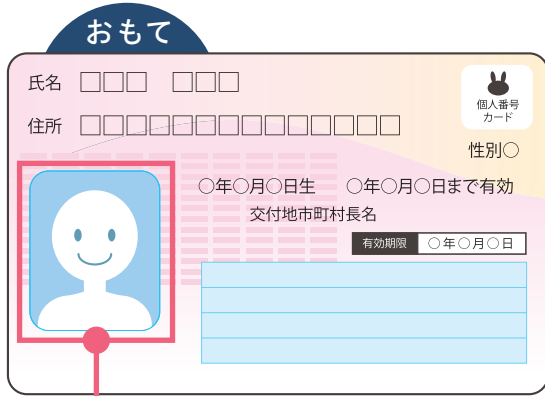
マイナンバーカードの保険証利用申し込みの動画はこちらからご確認ください

厚生労働省作成動画▶【どうやって申し込むの?今すぐできる!簡単申し込み編】



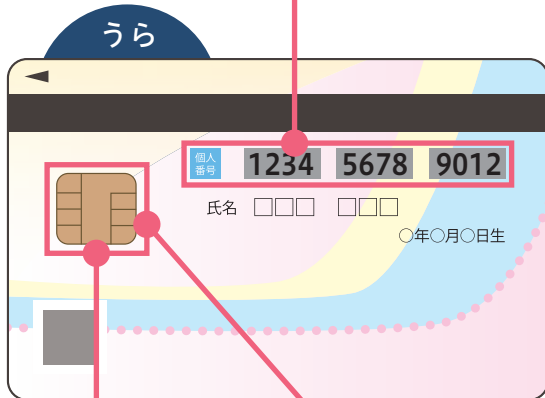
マイナンバーカードは安全です

マイナンバーカードはセキュリティ対策がとられているため、運転免許証やキャッシュカードと同じように持ち歩いても大丈夫です。



なりすましはできません
顔写真入りのため、対面での悪用は困難です。

マイナンバーを見られても悪用は困難です
マイナンバーを利用するには、顔写真付き身分証明書などでの本人確認をする必要があるため、悪用は困難です。



プライバシー性の高い個人情報が入っていません
ICチップ部分には、税や年金などの個人情報は記録されません。

オンラインの利用には電子証明書を使うためマイナンバーが使われることはありません

プライバシー性の高い対策

- 紛失・盗難の場合は、24時間365日体制で一時利用停止可能
- アプリ毎に暗証番号を設定し一定回数間違えると機能ロック
- 不正に情報を読み出そうとするとICチップが壊れる仕組み


マイナ保険証の使い方

画面の指示にしたがってご利用ください。

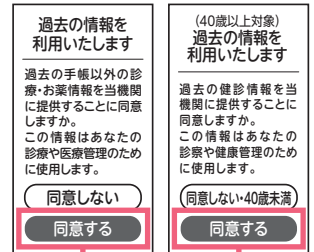
STEP 1 顔認証つきカードリーダーにマイナンバーカードを置く
(カバーは外してください)



STEP 2 画面に顔を映して本人確認をします
(4ケタの暗証番号入力でも本人確認できます)



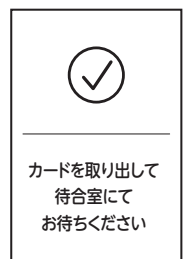
STEP 3 診療・お薬情報、健診情報の提供について同意します



※入院等で高額な医療費がかかる場合は
限度額適用認定証等の情報提供に
同意する を選択してください

STEP 4 受付完了

マイナンバーカードを
忘れずにしまってください



マイナ保険証の使い方の動画はこちらからご覧ください
厚生労働省作成動画▶【どうやって使うの?実践編】

